


Application – bonnes pratiques

Biatain® Silicone



Lignes turquoise - pour vous guider dans l'ouverture de l'emballage

Application Non-Touch - système multi-feuillets pour une pose aseptique sans contact



1

Feuille central


- Le retirer
- Poser Biatain® Silicone **sans étirer** le pansement
- Passer votre doigt sur la bordure pour accompagner la pose



2

Feuillets latéraux

- Retirer un feuillet **par son extrémité** tout en **lissant la bordure** siliconée de l'autre main
- Ne **pas laisser de pli** au niveau de la bordure
- **Recommencer avec le feuillet restant**



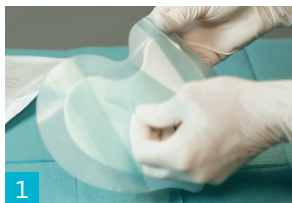
3

Bordure :

- **Assurer une bonne tenue** en passant votre doigt sur l'intégralité de la bordure siliconée

Bonnes pratiques formes anatomiques

● Biatain Silicone Sacrum - 15x19 cm



1 Enlever le feuillet protecteur central



2 Placer vos doigts sous les feuillets turquoise, puis plier le pansement en deux de façon à le tenir d'une seule main



3 Appliquer le pansement puis retirer un par un les feuillets latéraux

● Biatain Silicone Sacrum - 25x25 cm



1 Enlever le feuillet protecteur central




2 Placer vos doigts sous les feuillets turquoise, puis plier le pansement en deux de façon à le tenir d'une seule main



3 Appliquer le pansement puis retirer un par un les feuillets latéraux

● Biatain Silicone Talon



1 Enlever le feuillet protecteur central




2 Positionner la partie large du pansement vers le haut



3 Appliquer le pansement puis retirer un par un les feuillets latéraux. Les deux feuillets du haut puis les deux du bas

● Biatain Silicone Multisite



1 Enlever le feuillet protecteur central



2 Appliquer le pansement puis retirer un par un les feuillets latéraux



3 Appuyer légèrement sur les bords du pansement pour qu'il adhère à la peau

Soins des stomies / Continence / Soins des plaies / Urologie

pro.coloplast.fr Le logo Coloplast est une marque enregistrée par Coloplast A/S, DK - 3050 Humlebaek. © Tous droits réservés aux Laboratoires Coloplast 312 328 362 RCS Bobigny - 2449W - Juillet 2018 - PS