

# LES SYSTÈMES COLLECTEURS (étui + poche)



## 1. Choix de l'étui Conveen Optima

Boîte de 15 étuis pour essai

### PREMIÈRE PRESCRIPTION

#### Conveen Optima 7,8 cm

Version standard



Pénis &gt; 5 cm

	● 25	● 28	● 30	● 35	● 40
Réf	220259	220289	220309	220359	220409
GTIN	5701780177733	5701780177740	5701780177757	5701780177764	5701780177771

#### Conveen Optima Specific 4,6 cm

Version courte



Pénis ≤ 5 cm

	● 21	● 25	● 30	● 35	
Réf	221219	221259	221309	221359	
GTIN	5701780177788	5701780177795	5701780177801	5701780177818	



### RENOUVELLEMENT D'ORDONNANCE

Boîte de 30 étuis pour délivrance

#### Conveen Optima 7,8 cm

Version standard



Pénis &gt; 5 cm

	● 25	● 28	● 30	● 35	● 40
Réf	220250	220280	220300	220350	220400
GTIN	5708932224963	5708932851329	5708932220255	5708932220279	5708932224987

#### Conveen Optima Specific 4,6 cm

Version courte



Pénis ≤ 5 cm

	● 21	● 25	● 30	● 35	
Réf	221210	221250	221300	221350	
GTIN	5708932244879	5708932244893	5708932244916	5708932244930	



## 2. Choix de la poche à urine Conveen



### Poches de jour Conveen

Boîte de 30 poches graduées



	Réf.	GTIN
Conveen Active 250 ml tub. 7 cm ajustable	255020	5708932467568
Conveen 500 ml tub. crénelée 30 cm ajustable	051600	5708932498227
Conveen 500 ml tub. crénelée 50 cm ajustable	051610	5708932498241
Conveen 750 ml tub. crénelée 50 cm ajustable	051670	5708932498265
Conveen 1500 ml tub. lisse 90 cm ajustable	050620	5708932498289



### Conveen Attaches de jambe

Délivrables à la paire, conditionnées par boîte de 10

Réf.	GTIN
050501	5701780581431



### Poches de nuit Conveen

A raccorder à la poche de jambe



Boîte de 30 poches graduées

	Réf.	GTIN
Conveen 1500 ml tub. lisse 90 cm ajustable	050620	5708932498289
Conveen 2000 ml tub. crénelée 140 cm ajustable	213460	5701780820615



### Porte-poche de lit - Vendu à l'unité

Réf.	GTIN
050700	5701780009652



### 3. Solutions de maintien poches de jambe



#### Conveen Filets

Boîte de 2 filets. Pour une utilisation sur le mollet ou la cuisse avec les poches de jambe Conveen.

Taille	Circonf.	Réf.	GTIN
● Standard	40-60 cm	783681	5708932507141
● Medium	45-65 cm	783687	5708932507172
● Large	55-85 cm	783695	5708932507202



#### Conveen Attache de maintien

Boîte de 2 attaches pour maintenir la tubulure de la poche ou la sonde à demeure

	Réf.	GTIN
90 cm ajustable	383004	5708932507233

#### Solutions de stabilisation de la poche de nuit



#### Porte-poche de lit - Vendu à l'unité

Réf.	GTIN
050700	5701780009652



#### Porte-poche de sol - Vendu à l'unité

Réf.	GTIN
380431	5708932263313



#### Conveen Attaches de jambe

Délivrables à la paire, conditionnées par boîte de 10

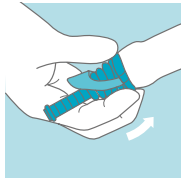
Réf.	GTIN
050501	5701780581431

## Conseils d'utilisation

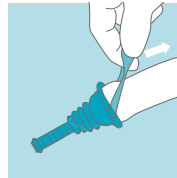
Lire attentivement la notice d'instructions avant utilisation.

- Par mesure d'hygiène, il convient de changer l'étui pénien et sa poche de recueil tous les jours, après la toilette locale\*.
- Dégagez la base de la verge en coupant les poils à l'aide de ciseaux. L'utilisation d'un rasoir est fortement déconseillée car elle pourrait provoquer des micro-lésions au niveau de la peau.
- Lavez-vous les mains à l'eau et au savon non gras.
- Effectuez une toilette intime à l'eau et au savon doux (à pH neutre). Ne pas utiliser de savon gras ou de crème, ce qui diminuerait l'efficacité de l'adhésif.
- Séchez bien votre pénis avant de poser l'étui pénien.
- Hommes non circoncis : laisser le prépuce en place sur le gland.

## Mise en place



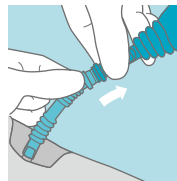
**1** Dérouler légèrement l'étui avant de le positionner sur l'extrémité du pénis, en laissant un espace d'environ 1 cm entre l'extrémité du gland et le fond de l'étui afin de ne pas gêner l'écoulement des urines.



**2** Maintenez l'étui pénien en place d'une main et de l'autre déroulez-le à l'aide de la double languette. L'étui pénien doit être déroulé sans à-coups, doucement et complètement.



**3** Exercez une légère pression sur le pourtour de l'étui pénien afin d'assurer une bonne adhésion et une bonne étanchéité.



**4** Avant de connecter la poche à l'étui pénien : vérifiez que le robinet de vidange soit en position fermée et froissez la poche en vue de faciliter son remplissage. Connectez la poche de recueil d'urine à l'étui pénien en enfonçant le plus loin possible le connecteur de la tubulure de la poche dans l'embout de l'étui pénien pour une bonne étanchéité.

\* CODIMS AP-HP. Recommandations du Bon usage des dispositifs médicaux utilisés dans le drainage et le sondage vésical, Déc 2009. Page 43: Changer l'étui pénien toutes les 24 h.



Pour toute question n'hésitez pas à contacter nos conseillers Coloplast au **0 800 01 58 68**

Service & appel gratuits

Horaires d'ouverture : 9h à 12h30 - 13h30 à 18h00 du lundi au vendredi

Ce document n'est pas une ordonnance

# LES SONDES À DEMEURE

## 1. Choix de la sonde



Folysil

Conditionnées à l'unité, vendues par boîte de 5  
**Folysil Adulte nelaton/droite 41 cm  
 ballonnet 10-15 ml**

CH	Réf.	GTIN
○ 12	HA6112	3600040242087
● 14	HA6114	3600040242131
● 16	HA6116	3600040242186
● 18	HA6118	3600040242230
● 20	HA6120	3600040242285
● 22	HA6122	3600040242339
○ 24	HA6124	3600040242384

**Folysil Enfant nelaton/droite 30 cm  
 ballonnet 1,5 ml ou 3 ml**

CH	Réf.	GTIN
● 06	HA6106	3600040241936
● 08	HA6108	3600040241981
● 10	HA6110	3600040242032



Folatex

Conditionnées à l'unité, vendues par boîte de 10  
**Folatex Homme nelaton/droite 38 cm  
 ballonnet 15 ml**

CH	Réf.	GTIN
● 14	HA1414	3600040321218
● 16	HA1416	3600040321249
● 18	HA1418	3600040321270

**Folatex Homme tiemann/béquillée 38 cm  
 ballonnet 15 ml**

CH	Réf.	GTIN
● 14	HA3714	3600040321669
● 16	HA3716	3600040321690
● 18	HA3718	3600040321720

**Folatex Femme nelaton/droite 22 cm  
 ballonnet 15 ml**

CH	Réf.	GTIN
○ 12	HA3112	3600040321485
● 14	HA3114	3600040321515
● 16	HA3116	3600040321546
● 18	HA3118	3600040321577

**Folatex Enfant nelaton/droite 30 cm  
 ballonnet 3 ml\* et 5 ml**

CH	Réf.	GTIN
● 08	HA3208	3600040241660
● 10	HA3210	3600040241691

## 2. Choix de la poche



**Poches de jambe stériles Conveen Triform**

Boîte de 10 poches graduées

	Réf.	GTIN
Conveen 500 ml tub. crénelée 50 cm	210190	5708932539425
Conveen 1500 ml tub. lisse 90 cm	050630	5701780009645



**Poche de nuit Conveen 2000 ml**

Boîte de 30 poches graduées

	Réf.	GTIN
Conveen 2000 ml tub. crénelée 140 cm ajustable	213460	5701780820615

**Poche de nuit Conveen Basic 2000 ml**

Boîte de 10 poches graduées

	Réf.	GTIN
Conveen 2000 ml tub. lisse 100 cm	218030	5708932973540

## 3. Les solutions de maintien



**Pour la poche**

**Conveen Attaches de jambe**

Délivrables à la paire, conditionné par boîte de 10

	Réf.	GTIN
	050501	5701780581431



**Conveen Filets**

Boîte de 2 filets. Pour une utilisation sur le mollet ou la cuisse avec les poches de jambe Conveen.

Taille	Circonf.	Réf.	GTIN
● Standard	40-60 cm	783681	5708932507141
● Medium	45-65 cm	783687	5708932507172
● Large	55-85 cm	783695	5708932507202



**Pour la sonde**

**Conveen Attache de maintien**

Boîte de 2 attaches pour maintenir la tubulure de la poche ou la sonde à demeure

	Réf.	GTIN
90 cm ajustable	383004	5708932507233



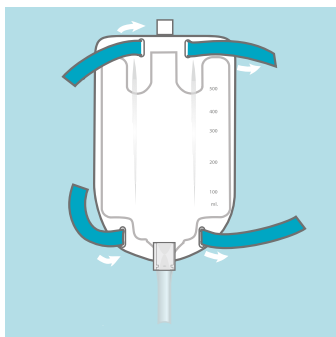
Pour toute question n'hésitez pas à contacter nos conseillers Coloplast au **0 800 01 58 68**

Service & appel gratuits

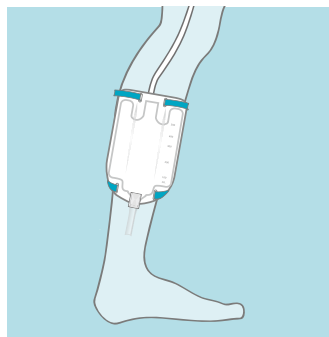
Horaires d'ouverture : 9h à 12h30 - 13h30 à 18h00 du lundi au vendredi

# Conseils d'utilisation

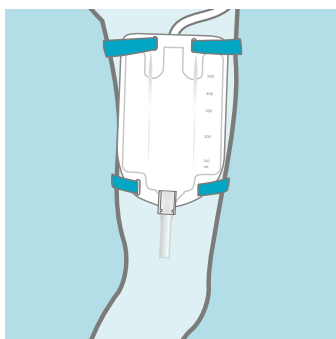
Lire attentivement la notice d'instructions avant utilisation.



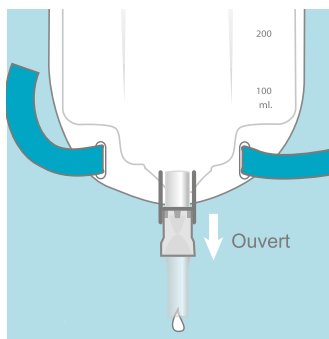
**1** Mettez en place les attaches de jambe Conveen sur la poche Conveen Triform et vérifiez que le robinet de vidange soit bien fermé.



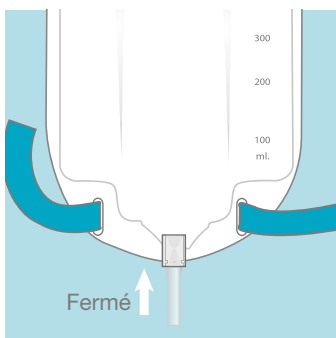
**2** Positionnez la poche sur le mollet...



**3** ... ou sur la cuisse



**4** Pour vidanger la poche, ouvrir le robinet en rabaisant le clapet.



**5** Une fois la vidange terminée, remontez le clapet.



**6** Raccordez la poche Conveen® 2000 ml (réf. 213460) pour plus de contenance la nuit. Ouvrez le robinet de la poche Conveen Triform pour que l'urine s'écoule dans la poche Conveen 2000 ml.

Ce document n'est pas une ordonnance